

GEMEINSCHAFTSPRAXIS
DR. GRÜNER / DR. SEEL / DR. LIEBIG
GASTROENTEROLOGEN

SIECHENSTRASSE 47 – 96052 BAMBERG – 0951/67677
E-MAIL: INFO@GASTROPRAXIS-BAMBERG.DE
GASTROPRAXIS-BAMBERG.DE



IHR KOLOSKOPIE TERMIN:

Untersuchungstag

Uhrzeit



so geht´s

Eine Woche vor der Untersuchung:

Keine Ballaststoffe!
Keine Körner!

Medikamente?

Insulin?
Marcumar[®]?
Pradaxa[®]?
Xarelto[®]?
Eliquis[®]?
Arixtra[®]?
Lixiana[®]?

Nehmen Sie bitte keine Eisenpräparate, Nahrungsmittel mit hohem Ballaststoffanteil (Vollkornprodukte, Rohkost, Weizenkleie, Leinsamen, Spargel, Nüsse) oder Pflanzkernen (Weintrauben, Kiwi, Tomaten, Himbeeren, Sesam, Mohn, Kümmel) zu sich. **Diese wirken sich störend bei der Untersuchung aus und können zum Abbruch derselben führen.**

Falls Sie blutgerinnungshemmende Medikamente wie Marcumar[®], Pradaxa[®], Lixiana[®] oder Xarelto[®] einnehmen oder Insulin spritzen, informieren Sie uns! Sie erhalten eine individuelle Anweisung.

Untersuchungstermin vor 14 Uhr

Am Tag vor der Untersuchung:



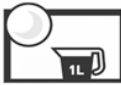
Ein leichtes **Frühstück** ist gestattet (z.B. Weißbrot mit Honig/Gelee, 1 gekochtes Ei, magerer Schinken, Tee, Kaffee). Anschließend trinken Sie nach Durst klare Flüssigkeit.

Kein Mittagessen!

Mittags ist nur noch eine **klare Brühe** erlaubt! Ab jetzt dürfen Sie **keine Nahrung** mehr zu sich nehmen! Sie dürfen jedoch zur Durststillung beliebig viel trinken, aber nur klare Flüssigkeit.

17.-18.00 Uhr kein Abendessen!

Herstellen der 1. Dosis Moviprep[®] Trinklösung:

			Anschließend: nur noch klare Flüssigkeit!
Beutel A + B in 1 Liter Leitungswasser einrühren	Gut verrühren Vorschlag: Kühlen	1 Liter MOVIPREP[®] Lösung innerhalb von 30-60 Minuten trinken	TIPP: 30 Min. vorher auflösen und in den Kühlschrank stellen, ggfs. Eiswürfel. Kaugummi oder Pfefferminzbonbons erleichtern das Trinken. Nach der Abfuhrlösung empfehlen wir zusätzlich 500 ml klare Flüssigkeit.

Tag der Untersuchung:

5.00 – 10.00 Uhr (3 Stunden vor dem Untersuchungstermin):

2. Teil des Abführens:



2. Dosis – Zubereitung wie am Vorabend

Untersuchungstermin ab 14 Uhr

Am Tag vor der Untersuchung:

Ein leichtes **Mittagessen** ist gestattet.




Am Abend sollten Sie nur noch eine klare Brühe zu sich nehmen. Sie dürfen jedoch zur Durststillung beliebig viel trinken, aber nur klare Flüssigkeit.

Tag der Untersuchung:

6.00 Uhr – Kein Frühstück!

Das eigentliche „Abführen beginnt“!

Herstellen der 1. Dosis Moviprep® Trinklösung:

			Anschließend: nur noch klare Flüssigkeit!
Beutel A + B in 1 Liter Leitungswasser einrühren	Gut verrühren Vorschlag: Kühlen	1 Liter MOVIPREP® Lösung innerhalb von 30-60 Minuten trinken	

Sie dürfen zur Durststillung beliebig viel trinken, aber nur klare Flüssigkeit.

11.00 Uhr – Kein Mittagessen!



2. Dosis – Zubereitung wie am Vorabend

Ziel: klare Darmentleerungen

Als klare Flüssigkeit gelten: Wasser, klare Fruchtsäfte (z.B. Apfelsaftschorle), außer roten Säften. Kräutertees (Pfefferminz, Kamille) sind erlaubt!

Nicht gestattet sind: Kaffee, schwarzer Tee, Cola, trübe Säfte, bzw. solche mit Fruchtfleisch, Milch, Milch

DIE TRINKMENGE IST SEHR ENTSCHEIDEND FÜR DEN REINIGUNGSEFFEKT! 1-2 Stunden nach der 2. Dosis Moviprep® klingen die Durchfälle ab, so dass Sie sich auf den Weg zur Praxis begeben können.

Durch diese Untersuchung sollen krankhafte Veränderungen der Darmschleimhaut erkannt, bzw. ausgeschlossen werden. Das ist nur möglich, wenn der Darm vollständig entleert ist. Nur so ist die Untersuchung aussagekräftig und eine exakte Beurteilung der Darmschleimhaut überhaupt erst möglich!

Bei unzureichender Reinigung verlängert sich zudem die Untersuchungszeit oder die Untersuchung muss sogar ergebnislos abgebrochen werden.

Es kommt also in Ihrem eigenen Interesse entscheidend darauf an, dass Sie die hier beschriebenen Maßnahmen exakt beachten und einhalten.

Hinweise:**Weitere wichtige Hinweise:****„Antibabypille“**

Die Wirksamkeit der „Antibabypille“ kann durch die Abführmaßnahmen aufgehoben werden. Die regelmäßige Einnahme muss aber nicht unterbrochen werden. Um nicht ungewollt schwanger zu werden sollten Sie für den gegenwärtigen und ggf. den kommenden Zyklus zusätzliche empfängnisverhütende Maßnahmen treffen.

Verhalten nach Sedierungsmaßnahmen:**KFZ Verbot!**

Sie sollten während der nächsten 12 Stunden keine Aktivitäten unternehmen, die erhöhte Wachsamkeit oder Koordination erfordern. Dies schließt ein: **Autofahren, Bedienung von Maschinen** (auch Küchenmaschinen), **Bedienung von Elektrogeräten**, Kochen, Klettern, Fahrradfahren, Skaten, Schwimmen oder Baden.

Keine Maschinen

Bleiben Sie während der nächsten Stunden in der Nähe eines Familienmitgliedes oder einer Vertrauensperson und treffen Sie keine wichtigen Entscheidungen, unterschreiben Sie keine Verträge. Trinken Sie während der nächsten 24 Stunden keinen Alkohol.

Polypen

Wurden im Rahmen der Koloskopie Polypen entfernt, sind eventuell besondere Verhaltensmaßnahmen notwendig: körperliche Schonung, ggfs. anfangs Verzicht auf Nahrungszufuhr, ggfs. auch Bettruhe. Wir werden Sie im Bedarfsfall darauf hinweisen.

**Überweisungs-
schein**

Sie helfen uns, wenn Sie Ihren Überweisungsschein vom Hausarzt mitbringen: bei Quartalsüberschreitung ist ein neuer Schein erforderlich.

Sollten Sie den Untersuchungstermin nicht einhalten können, teilen Sie dies bitte frühzeitig mit, damit eine Terminvergabe an andere Patienten möglich wird.